

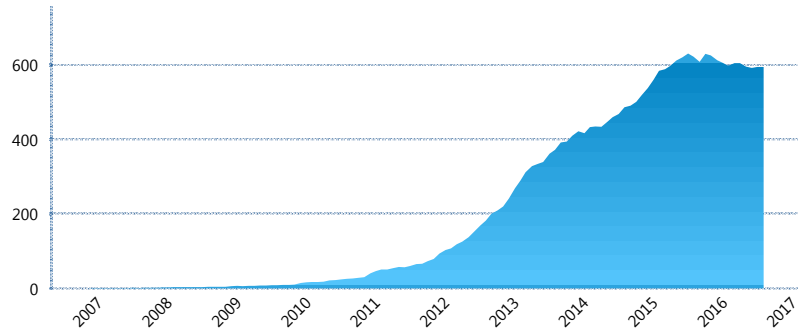
I. INFORMACIÓN FINANCIERA

I) Detalles del Fondo

| Detalles del Fondo | |
|-------------------------|----------------------------------------------------------------------|
| Razón Social | Siefore Banamex de Aportaciones Voluntarias Plus, S.A. DE C.V. |
| Inicio de Operaciones | 27/11/2006 |
| Tipo de Fondo | Aportación voluntaria |
| Clave Bolsa | SAVBMX2 |
| Activos Administrados * | 594 |
| ISIN | MX54SA0G0012 |
| Comisión Anual | 1.01% |
| Administrador | Afore Banamex, S.A. de C.V., integrante del Grupo Financiero Banamex |
| Director General | C. Luis Sebastián Sayeg Seade |
| Presidente del Consejo | C. Luis Sebastián Sayeg Seade |

Activos Administrados *

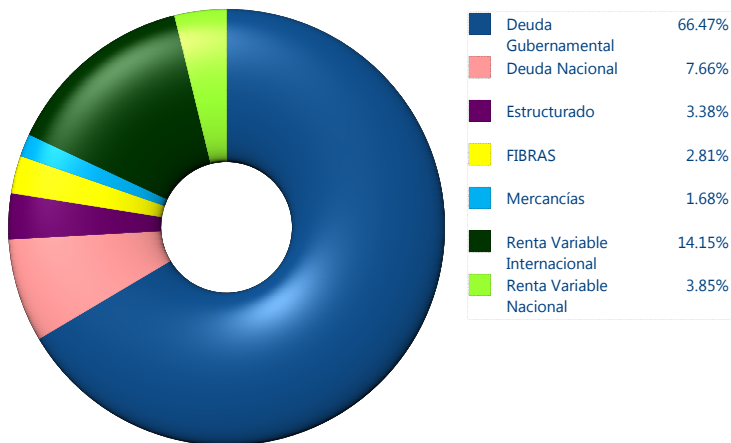
\$594



*Cifras en millones de pesos

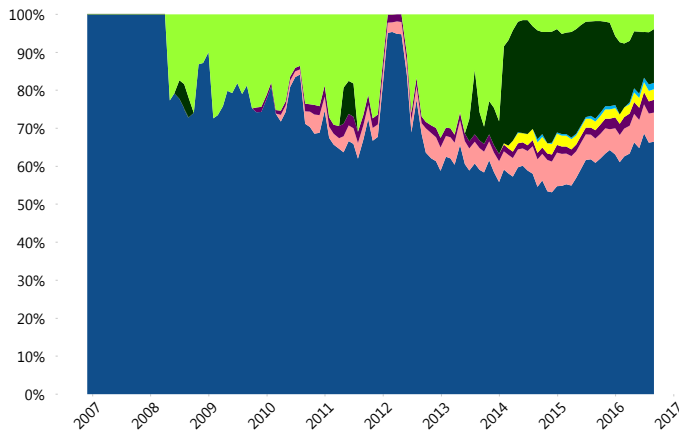
Contiene el efecto de fusiones, cortes transversales y transferencias por edad. Para mayor información consultar: <http://www.consar.gob.mx/gobmx/Aplicativo/Factsheets/EC/ECSAR.pdf>

II) Inversiones



| Tipo de Instrumento | Banamex (SIAV2) | Sistema Adicional... |
|-------------------------------------|---------------------------------------|----------------------|
| Renta Variable Nacional | Renta Variable Nacional 3.85% | 4.14% |
| Total | 3.85% | 4.14% |
| Renta Variable Internacional | Renta Variable Internacional 14.15% | 7.33% |
| Total | 14.15% | 7.33% |
| Mercancías | Mercancías 1.68% | 0.02% |
| Total | 1.68% | 0.02% |
| FIBRAS | FIBRAS 2.81% | 1.25% |
| Total | 2.81% | 1.25% |
| Estructurado | Estructurados 3.38% | 0.04% |
| Total | 3.38% | 0.04% |
| Deuda Nacional | Alimentos 0.30% | 0.29% |
| | Automotriz 0.00% | 0.11% |
| | Banca de Desarrollo 1.11% | 2.03% |
| | Bancario 0.91% | 1.39% |
| | Bebidas 0.16% | 0.03% |
| | Cemento 0.00% | 0.01% |
| | Centros Comerciales 0.09% | 0.00% |
| | Consumo 0.28% | 0.25% |
| | Empresas Productivas del Estado 0.59% | 3.49% |
| | Estados 0.11% | 1.88% |
| | Europesos 0.17% | 0.79% |
| | Grupos Industriales 0.12% | 0.07% |
| | Infraestructura 2.73% | 1.76% |
| | Otros 0.18% | 0.57% |
| | Papel 0.00% | 0.01% |
| | Serv. Financieros 0.16% | 0.04% |
| | Telecom 0.05% | 0.35% |
| | Transporte 0.50% | 0.01% |
| | Vivienda 0.21% | 2.28% |
| Total | 7.66% | 15.36% |
| Deuda Internacional | Deuda Internacional 0.00% | 0.01% |
| Total | 0.00% | 0.01% |
| Deuda Gubernamental | BONDESD 0.00% | 17.82% |
| | BONOS 36.38% | 18.42% |
| | BPA182 0.00% | 0.54% |
| | BPAS 0.00% | 1.15% |
| | BPAT 0.00% | 0.49% |
| | CBIC 1.62% | 0.13% |
| | CETES 0.00% | 10.81% |
| | REPORTO 0.07% | 3.19% |
| | UDIBONO 28.40% | 19.16% |
| | UMS 0.00% | 0.13% |
| Total | 66.47% | 71.86% |
| Total | 100.00% | 100.00% |

Evolución de Inversiones



**Considera las inversiones de todo el grupo de SIEFORES Adicionales
Cifras al cierre de agosto de 2016

III) Desempeño

Rendimiento Bolsa

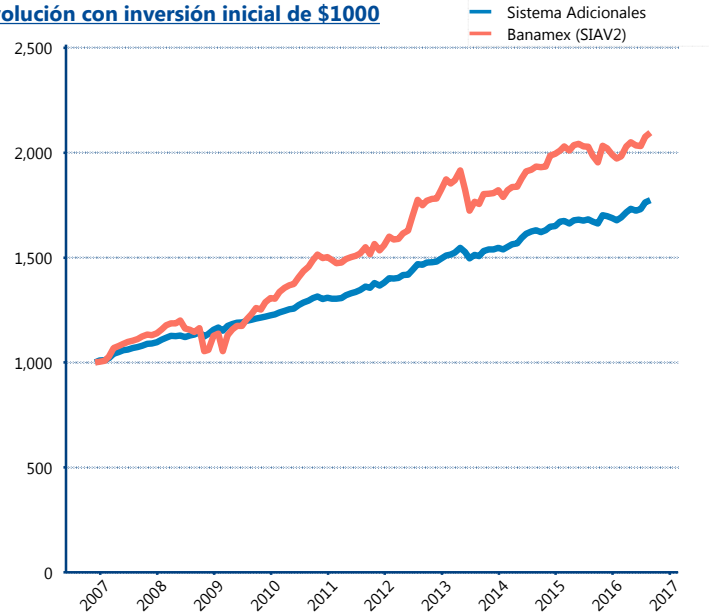
| Tipo | Banamex (SIAV2) | Sistema Adicionales |
|--------|-----------------|---------------------|
| 1 año | 5.41% | 5.80% |
| 2 años | 4.07% | 4.16% |
| 3 años | 6.01% | 5.42% |
| 5 años | 6.14% | 5.32% |

Indicador de Rendimiento Neto

N/A

| | |
|--------------------|--------|
| Promedio Simple | 8.06 % |
| Promedio Ponderado | 8.38 % |

Evolución con inversión inicial de \$1000



Construido con el precio de la Siefore registrado en la Bolsa Mexicana de Valores

IV) Medidas de sensibilidad y riesgos

Evolución del Plazo Promedio Ponderado

